



VOLETS BATTANTS ET COULISSANTS EN ALUMINIUM

Une grande gamme de couleurs



VOLETS À LAMES VERTICALES

27 mm | *Panneau sandwich*

Mistral



COULEURS STANDARD TEXTURÉES

| | | | | |
|----------|----------|----------|-----------|-----------|
| RAL 1015 | RAL 3004 | RAL 5010 | RAL 5014 | RAL 5024 |
| RAL 6005 | RAL 6021 | RAL 7001 | RAL 7016 | RAL 7035 |
| RAL 8014 | RAL 9010 | RAL 9016 | NOIR 2100 | GRIS 2900 |

COULEURS TONS BOIS

| | | |
|------------|-----------------|-------|
| CHÊNE DORÉ | CHÊNE IRLANDAIS | NOYER |
|------------|-----------------|-------|



Autre couleur RAL sur demande (texturées ou satinées)

COULEURS SATINÉES

| | | | |
|----------|----------|----------|----------|
| RAL 3004 | RAL 5024 | RAL 6021 | RAL 7001 |
| RAL 7016 | RAL 8014 | RAL 9010 | RAL 9016 |

AUTRES COULEURS SPÉCIFIQUES *

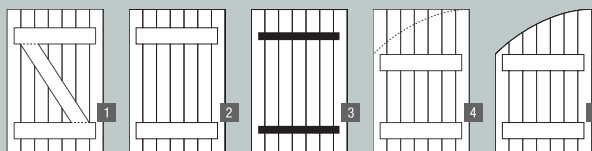
| | | | |
|-------|--------|-------|--------|
| CANON | PYRITE | GALET | SYLVER |
|-------|--------|-------|--------|

* Avec plus-value. Autres teintes, nous consulter.

- ▶ Allie légèreté et rigidité
- ▶ Panneau isolé
- ▶ L'aluminium accessible à tous

LES CONFIGURATIONS

CHAQUE MODÈLE PEUT ADOPTER DE MULTIPLES CONFIGURATIONS



- 1 Avec barres et écharpe
- 2 Avec barres seules
- 3 Avec pentures et contre-pentures
- 4 Avec déplacement des barres et découpe sur chantier
- 5 Avec cintre découpé en usine

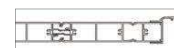
ZOOMS



Les techniques d'impression ne permettent pas de restituer avec exactitude les coloris proposés.

24 mm | *Extrudé*

Symeth



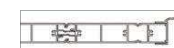
Coupe du profil



- ▶ Finition U périphérique
- ▶ Profilé exclusif Sothoferm

24 mm | *Extrudé*

Thémis



Coupe du profil



- ▶ Absence de U vertical côtés gonds
- ▶ Finition haute et basse par des plats discrets rappelant l'esthétique du volet bois
- ▶ Profilé exclusif Sothoferm

COULEURS COMMUNES AUX VOLETS SYMETH ET THÉMIS



COULEURS STANDARD TEXTURÉES

| | | | | | |
|----------|-----------|-----------|----------|----------|----------|
| RAL 1015 | RAL 3004 | RAL 5010 | RAL 5014 | RAL 5024 | RAL 6005 |
| RAL 6021 | RAL 7001 | RAL 7016 | RAL 7035 | RAL 8014 | RAL 9010 |
| RAL 9016 | NOIR 2100 | GRIS 2900 | | | |

AUTRES COULEURS SPÉCIFIQUES *

| | | |
|--------|------------|-------|
| CANON | CHÊNE DORÉ | GALET |
| PYRITE | SYLVER | |



Autre couleur RAL sur demande

* Avec plus-value. Autres teintes, nous consulter.

ZOOMS COMMUNS AUX VOLETS THÉMIS ET SYMETH




Les techniques d'impression ne permettent pas de restituer avec exactitude les coloris proposés.

VOLETS À CADRE

33 mm | Extrudé

Océanos




- De multiples possibilités de configurations
- Du classique au contemporain, toutes les options sont possibles

COULEURS



COULEURS STANDARD TEXTURÉES



AUTRES COULEURS SPÉCIFIQUES *



* Avec plus-value.
Autres teintes, nous consulter.

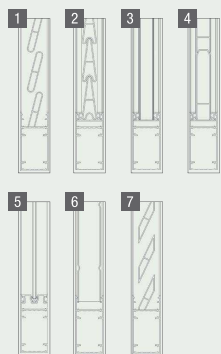


Autre couleur RAL sur demande

DÉCORS DISPONIBLES EN TÔLE D'ALUMINIUM




LES COUPES



- Remplissage lames ajourées à l'américaine
- Remplissage lames chevrons
- Remplissage lames verticales
- Remplissage lames horizontales
- Remplissage tôle aluminium
- Remplissage panneau sandwich en aluminium disponible en lames verticales, horizontales et panneaux non rainurés
- Remplissage lames à la française

LES CONFIGURATIONS

CHAQUE MODÈLE PEUT ADOPTER DE MULTIPLES CONFIGURATIONS



- Lames ajourées à l'américaine ou à la française
- Lames chevrons non ajourées
- Lames verticales
- Lames horizontales
- 1/3 lames persiennées, 2/3 lames verticales
- Avec projection à la niçoise
- Avec traverse haute élargie et découpe de cintre à l'usine
- Avec traverse haute cintrée

ZOOMS

COMMUNS AUX VOLETS À CADRE



Océanos

> Accessoires de base fournis



QUELQUES ACCESSOIRES OPTIONNELS



REMARQUES

FERRAGE

En aluminium et matériau composite, noir ou blanc en standard. Espagnolette tout aluminium en standard sur les volets extrudés (en option sur Mistral). Possibilité de laquer le ferrage à la couleur du volet.

RÉGLEMENTATION

Les règles d'urbanisme peuvent changer d'une ville à une autre, voire d'un quartier à un autre. La proximité d'un bâtiment historique notamment, peut vous imposer un matériau, une forme ou une couleur particulière pour vos fermetures. Nous vous conseillons, avant de faire un choix définitif, de vous renseigner auprès de votre mairie, qui pourra vous informer des possibilités qui s'offrent à vous.

PRISE DE COTES

Elles doivent être prises avec le plus grand soin. La bonne analyse préalable du chantier détermine souvent sa qualité une fois le travail terminé. Conseil : pour vous faciliter la prise de commande, utilisez le bon de commande Sothoferm.

STOCKAGE

Les volets en aluminium ne sont pas sensibles aux changements d'hygrométrie. La principale précaution à prendre est de les protéger des chocs et des rayures pendant le stockage et au moment de la pose. Ils ne doivent pas être stockés dans des positions entraînant des contraintes pouvant les déformer durablement.

FINITION ET ENTRETIEN

Aucune finition n'est nécessaire sur les volets aluminium. Il convient cependant de les nettoyer régulièrement à l'eau, afin de les débarrasser des dépôts susceptibles de les vieillir prématurément (embruns, pollutions chimiques, etc).

ISOLATION PAR L'EXTÉRIEUR

Voir page 31.

POUR VOTRE CONFORT

> La motorisation

- Discrétion et efficacité
- Peut être installée en linteau, sur l'appui ou sur un garde-corps
- Faible épaisseur du coffre de 60 mm
- Tout le confort d'une commande électrique

Pour plus de détails, voir page 26



> Le bâti rénovation

Facilite la pose en rénovation, car :

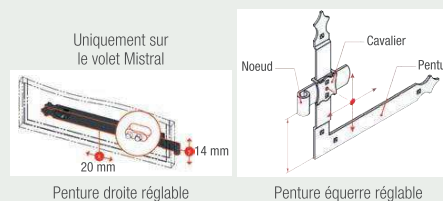
- Les gonds sont fixés en usine sur le bâti
- L'ailette de recouvrement associée aux vérins de réglage permet de compenser les faux aplombs de la maçonnerie
- La feuillure équipée de son joint améliore l'étanchéité et l'occultation



> Les pentures réglables en aluminium*

Facilitent la pose en rénovation, car :

- Dans le cas de gonds existants conservés, les pentures réglables sont posées en usine
- Gain de temps assuré, car seul l'ajustement sur les gonds existants reste à faire



* Nous consulter pour les conditions d'utilisation.

> Arrêt automatique StopBox

- Ergonomique et rapide à installer
- Il peut être équipé d'un système de tirage à distance facilitant la manœuvre des volets



POUR VOTRE SÉCURITÉ

> La serrure 3 points

- S'adapte à tous types de volets
- Carénage sur toute la longueur en aluminium noir ou blanc
- Condamnation par bouton à l'intérieur et à clé à l'extérieur



> La barre de sécurité

- Résistance accrue grâce à des crochets à visser dans les vantaux et à une barre en aluminium de section 40 x 6 mm



